

横琴粤澳深度合作区

惠企利民服务平台

横琴粤澳深度合作区 **2025** 年度促进私

募基金行业高质量发展扶持资金

申报指引手册

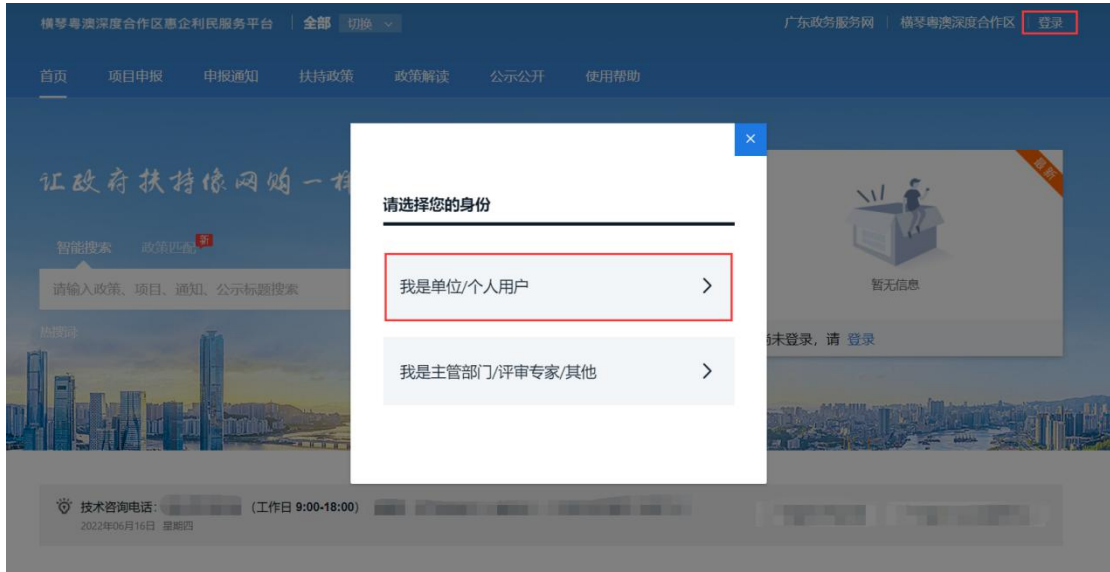
目 录

一、账号注册及登录	1
二、账号登录	3
三、填报信息及提交申请	4
四、绿色金融人才奖励扶持填报	错误! 未定义书签。
五、申报状态查询	7
六、撤回及修改项目	8
七、审核部门项目退回修改	9

一、账号注册及登录

若贵单位之前注册过广东省统一身份认证平台账号，可跳过该注册步骤，直接查看下方【账号登录】指引。

1. 点击首页右上方“登录”，选择“我是单位/个人用户”；



2. 页面跳转至广东省统一身份认证平台，选择“法人登录”，点击下方“账号密码”进行注册；



3. 点击“立即注册”，开始注册；



4. 选择注册方式；若注册单位账号请点击法人注册；（法人注册最后扫码环节可由经办人扫码，第二步实名核验可跳过）；若注册个人账号请选择个人注册。



5. 注册完成后可用账号密码登录系统。企业在系统中可注册多个账号，第一个注册的账号为管理员账号。

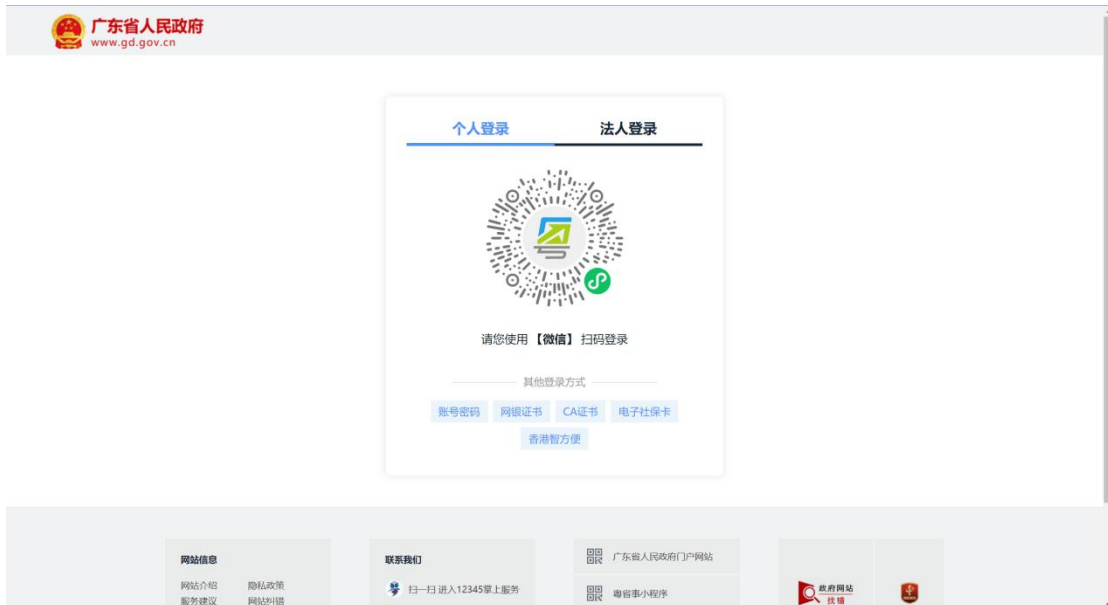
二、账号登录

(一) 个人用户账号登录

1、点击首页右上方“登录”，请选择“我是单位/个人用户”；

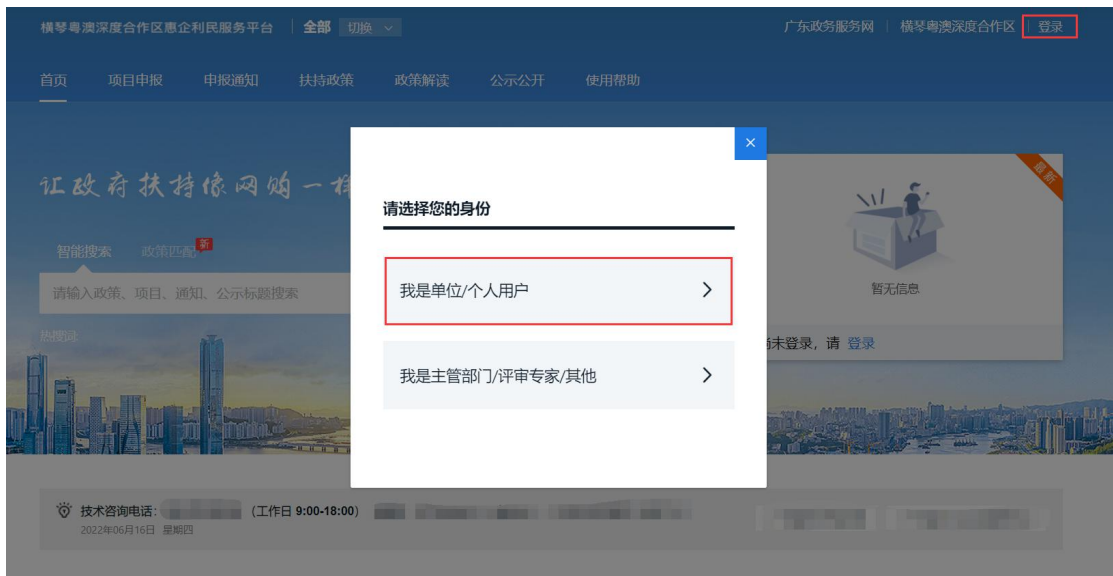


2、进入广东省统一身份认证平台后，选择【个人登录】，可选择扫码或账号密码，进行登录。



(二) 法人用户账号登录

1、点击首页右上方“登录”，请选择“我是单位/个人用户”；



4、进入广东省统一身份认证平台后，切换到【法人登录】，可选择扫码或账号密码，进行登录。



三、填报信息及提交申请

1. 查找项目；

在“搜索框”内输入“横琴粤澳深度合作区 2025 年度促进私募基金行业高质量发展扶持资金”，点击搜索



选择期望申报的方向，点击“立即申报”



2. 填报信息

按系统提示填写《申请表》，暂存后预览并下载，打印签字后，扫描上传至附件清单。



3. 根据附件要求, 上传其他附件

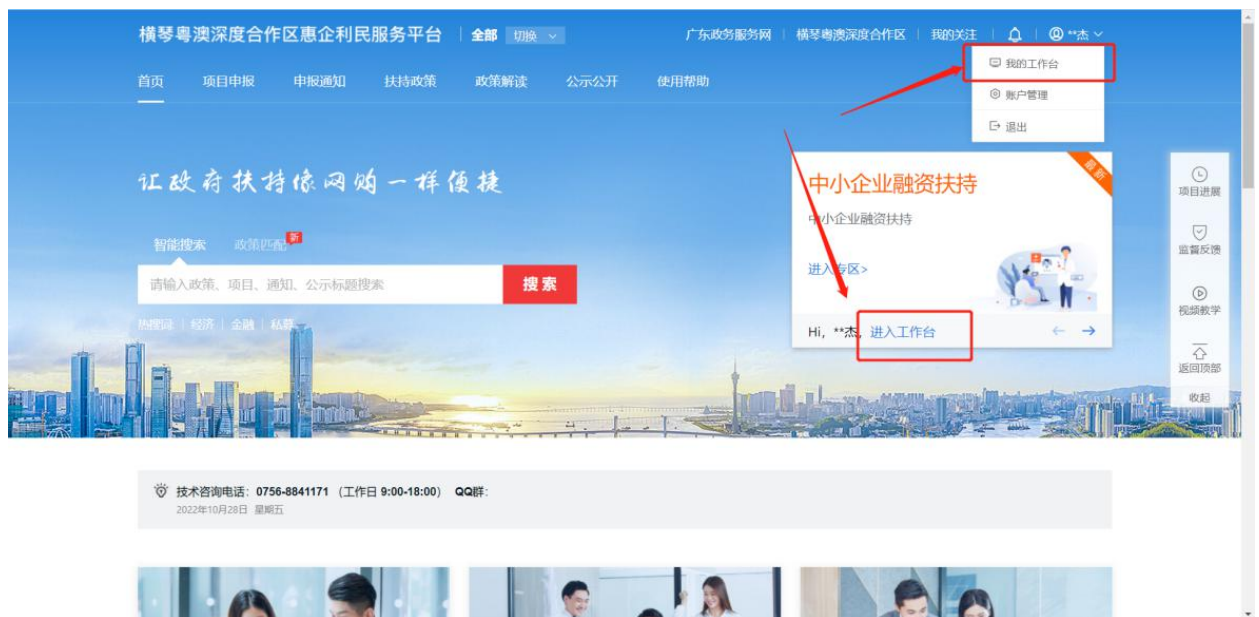


4. 填写完申请表并上传完附件后, 点击提交申报提交项目至主管部门审核

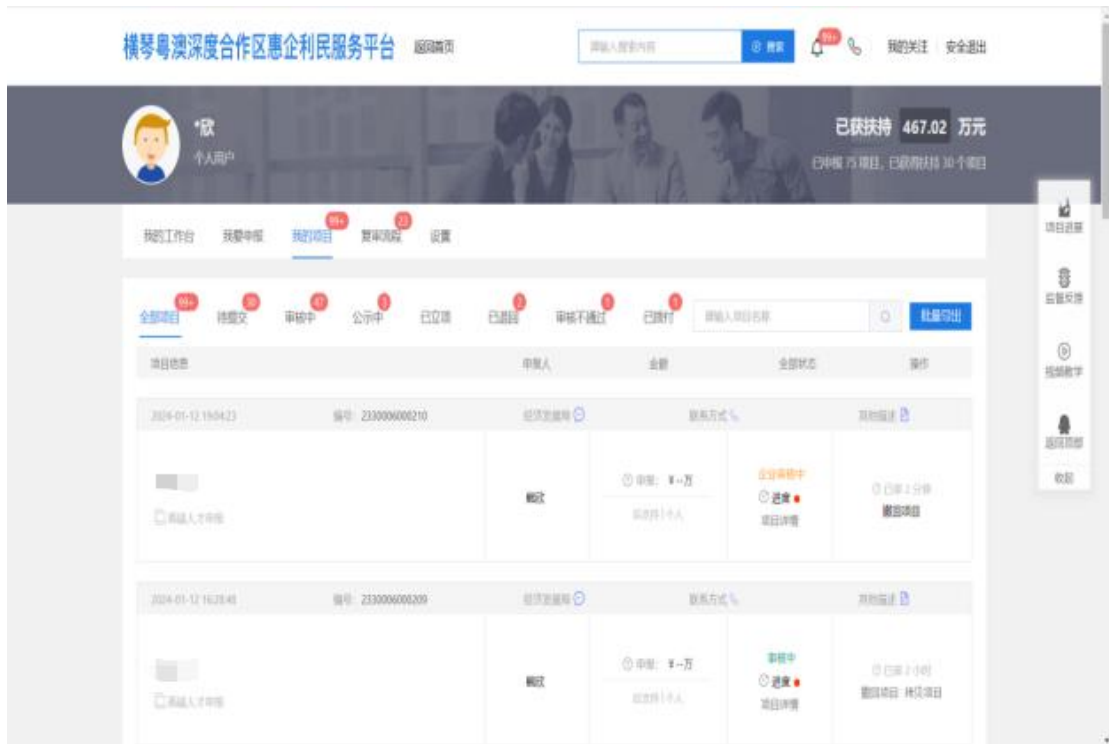


四、申报状态查询

1. 点击右上方“我的工作台”。

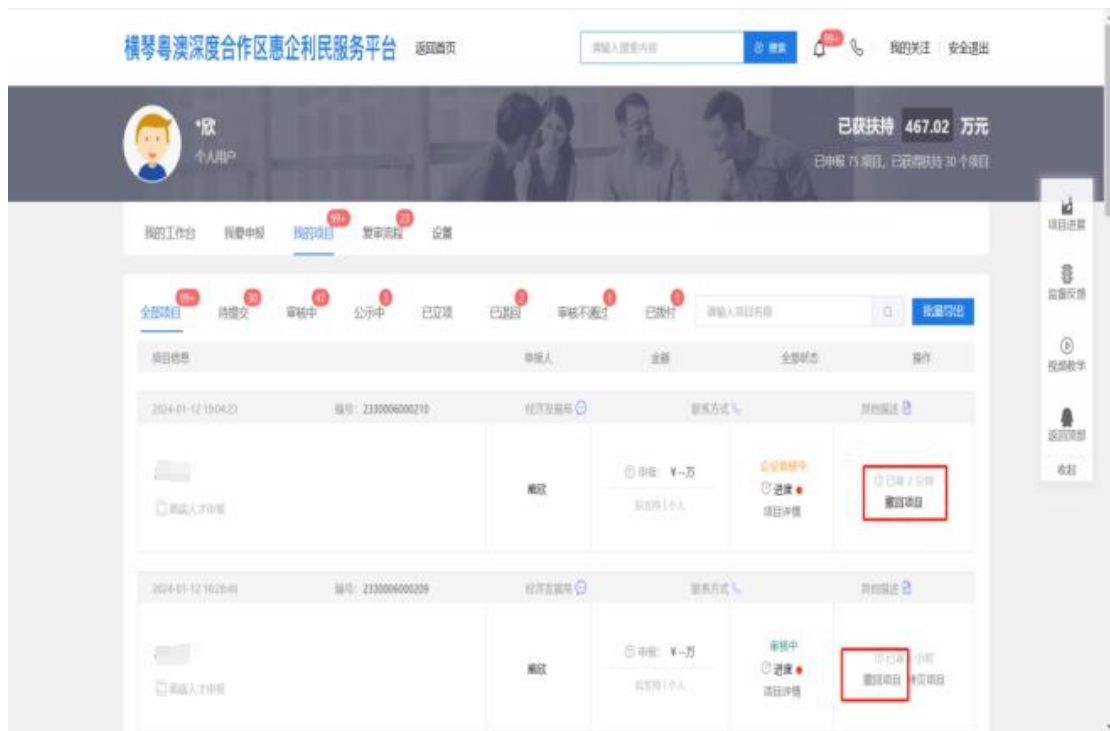


2. 选择“我的项目”可以查看项目状态。



五、撤回及修改项目

1. 在我的工作台→我的项目，点击撤回项目可以撤回未被主管部门审核的项目项目进行修改



六、审核部门项目退回修改

1. 点击右上方“我的工作台”。



2. 点击“我的项目”，选择“已退回”，点击“修改”，修改完提交即可。



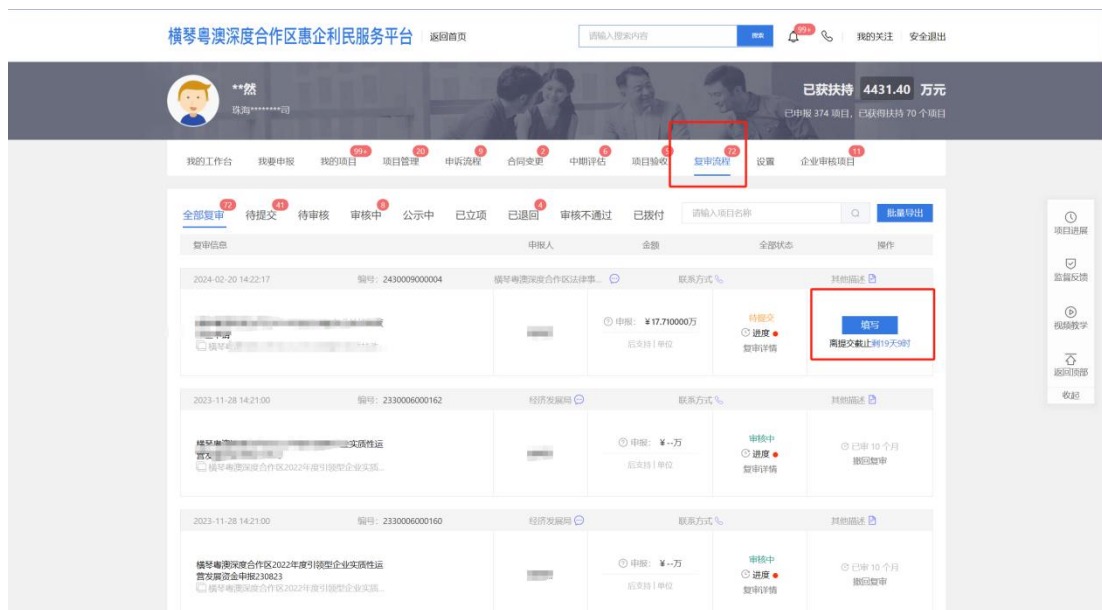
七、企业上传收款资料

(一) 在接收到提示短信后，登录横琴惠企利民服务平台 <https://ycfz.hengqin.gov.cn/#/home>，点击右上角我的

工作台



(二) 选择复审流程，点击填写进入企业上传收款资料填写界面；



(三) 确认内容无误后，填写后点击暂存，预览 PDF 后下载，签字盖章后上传附件并提交；