横琴粤澳深度合作区
金融统计月报

2026 年 9 月

横琴粤澳深度合作区金融发展局

目录

合作区金融业总览

持牌金融机构 3

地方金融组织 5

私募基金管理人 5

上市、挂牌企业 6

合作区澳资金融企业概况

澳资金融企业数量 8

澳门特区金融数据摘录

货币供应 8

存贷款 8

跨境人民币 9

外汇储备 9

附表 1：合作区金融企业分类明细表 10

附表 2：合作区金融历史数据 11

合作区金融业总览

2026 年 1-3 季度横琴粤澳深度合作区（以下简称合作区）金融业增加值达 86 亿元，同比增长 2.1%，占全区 GDP 的 20.2%。

截至 2026 年 9 月末，合作区持牌经营金融类企业共 569 家，详情如下：

1. 持牌金融机构及其分支机构

合作区经国家金融管理部门批准或备案的持牌金融机构及其分支机构 83 家，注册资本 156 亿元。

持牌金融机构及其分支机构

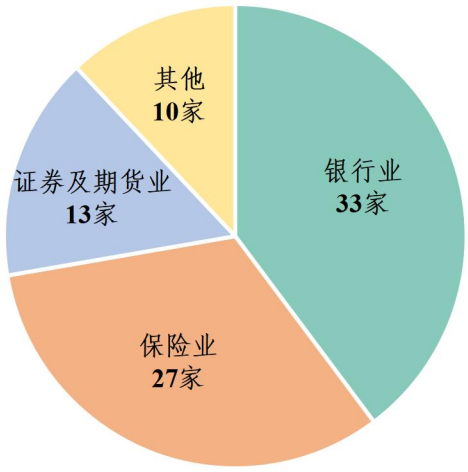

1.1 跨境人民币

根据初步统计，2026 年 9 月份合作区跨境人民币结算金额 557 亿元，2026 年 1-9 月累计结算金额 5,751 亿元。

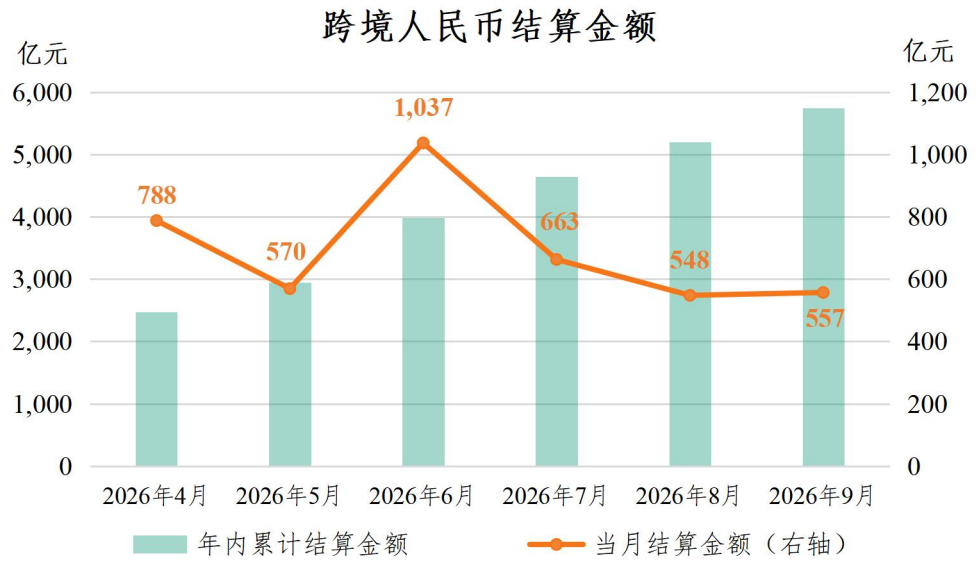

1.2 基金管理公司及其他资产管理机构管理规模

截至 2026 年 9 月末，合作区经中国证券监督管理委员会批复的基金管理公司及其他资产管理机构资产管理规模 68,022 亿元，同比增长 8.6%，其中，基金管理公司的公募基金管理规模 44,972 亿元。

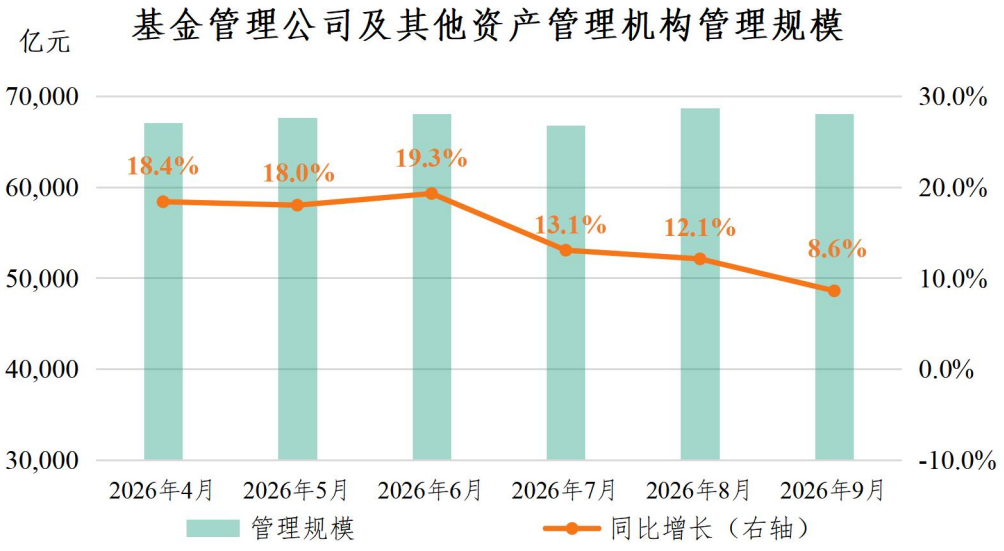

2. 地方金融组织

合作区经批准设立或纳入正常经营名单的地方金融组织 27 家[1]，注册资本 115 亿元。

地方金融组织明细表

类型	数量	2026 年 1-9 月业务情况
融资租赁公司	6	累计发放融资租赁款 96 亿元，同比增长 3.6%
商业保理公司	12	累计发放保理融资款 223 亿元，同比下降 21.1%
小额贷款公司	3	累计发放贷款 11 亿元，同比下降 41.0%
地方交易场所	4	累计交易额 82 亿元，同比增长 33.9%
融资担保公司#	1	-
典当行#	1	-

#基于对企业数量因素的考虑，暂不公布该类企业相关业务数据。

3. 私募基金管理人

截至 2026 年 9 月末，合作区在中国证券投资基金业协会存续登记的私募基金管理人 459 家，管理基金规模 7,771 亿元，同比增长 13.7%。

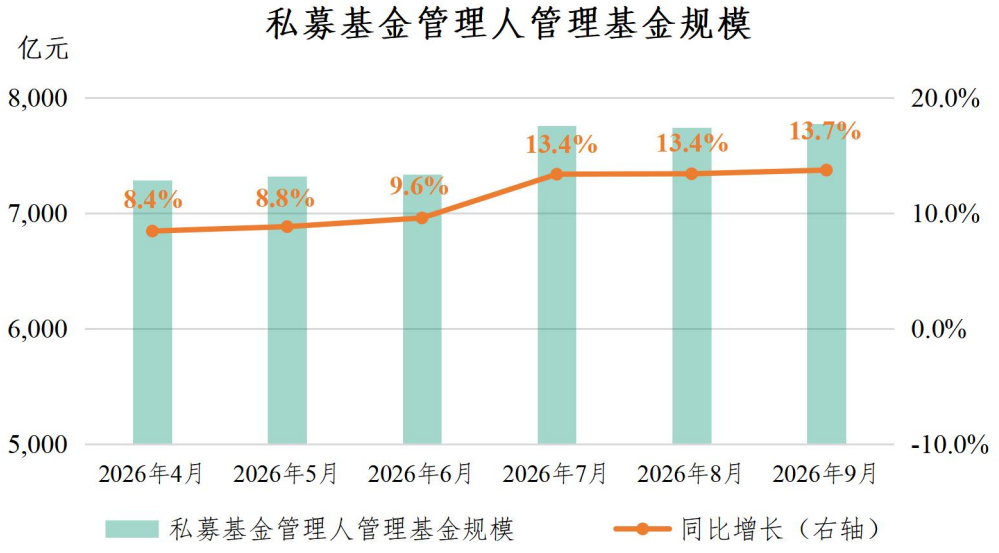

[1] 自 2026 年 1 月起，地方金融组织中的融资租赁、商业保理企业统计口径规范为已纳入广东省（不含深圳市）监管白名单的企业。

截至2026年9月末，合作区经QFLP余额管理制试点[2]认定的管理企业5家，批复额度10亿美元；经QDLP试点认定[3]的管理企业3家，试点认定的基金产品4只[4]。

4. 上市、挂牌企业

合作区上市、挂牌企业共8家，包括上海证券交易所上市企业1家，深圳证券交易所上市企业2家，全国中小企业股份转让系统（新三板）挂牌企业4家，港交所直接上市企业1家。

合作区上市、挂牌企业名录

序号	板块	公司名称	股票代码	上市日期	上市地点
1	主板	珠海格力电器股份有限公司	000651	1996.11	深圳
2		珠海珠免集团股份有限公司	600185	1999.06	上海
3	创业板	阳普医疗科技股份有限公司	300030	2009.12	深圳
4	新三板	广东融合通信股份有限公司	872340	2017.11	北京
5		珠海天威新材料股份有限公司	874018	2023.02	北京
6		珠海雷石原点科技集团股份有限公司	832929	2015.08	北京
7		珠海君瑞恒医药股份有限公司	833023	2015.07	北京
8	港股	广东真健康医疗科技开发股份有限公司	02697.HK	2026.07	香港

[2] 依据《横琴粤澳深度合作区合格境外有限合伙人(QFLP)余额管理制试点管理办法》的核定数值。
[3] 依据《广东省开展合格境内有限合伙人境外投资试点工作办法》的核定数值。
[4] 两只QDLP试点基金产品已完成清算。

合作区澳资金融企业概况

截至2026年9月末，合作区澳资金融企业15家。其中，持牌金融机构（银行）3家；地方金融组织2家，包括融资租赁公司1家，商业保理公司1家；私募基金管理人10家，包括私募股权、创业投资基金管理人8家，私募证券投资基金管理人2家。

澳资金融企业明细表

类型		数量（家）
持牌金融机构	银行	3
地方金融组织[5]	融资租赁	1
	商业保理	1
私募基金管理人	私募股权、创业投资基金管理人	8
	私募证券投资基金管理人	2

[5] 自2026年1月起，地方金融组织中的融资租赁、商业保理企业统计口径规范为已纳入广东省（不含深圳市）监管白名单的企业。

澳门特区金融数据摘录[6]

1. 货币供应

截至 2026 年 9 月末，澳门特区广义货币供应量（M2）余额 8,593 亿澳门元，同比增长 2.8%；狭义货币供应量（M1）余额 731 亿澳门元，同比增长 1.8%。

2. 存贷款

截至 2026 年 9 月末，澳门特区银行体系存款总额 14,716 亿澳门元，同比增长 5.7%；私人部门贷款总额 10,394 亿澳门元，同比增长 1.8%。

澳门特区银行体系存款

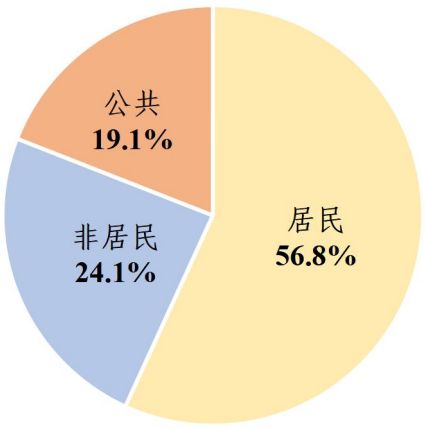

澳门特区私人部门贷款

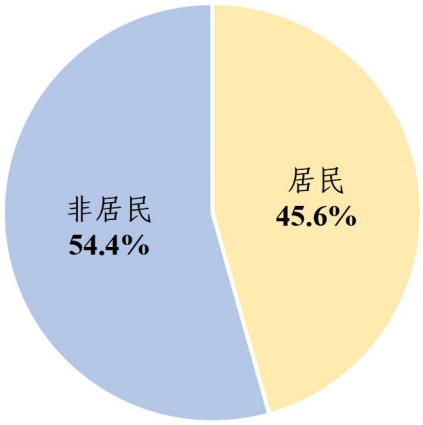

[6] 数据来源：澳门金融管理局。

3. 跨境贸易人民币

2026 年 9 月份澳门特区跨境贸易人民币结算总额 197 亿元，2026 年 1-9 月累计跨境贸易人民币结算总额 1,255 亿元，同比增长 30.2%。

2026年1-9月跨境人民币结算总额

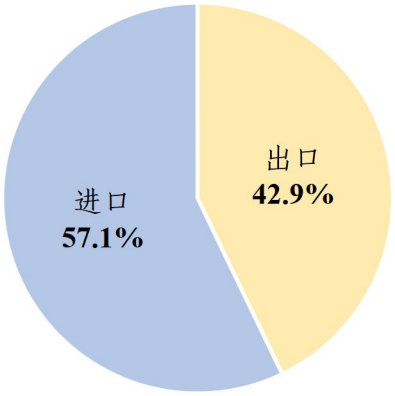

4. 外汇储备

根据初步统计，截至 2026 年 9 月末，澳门特区外汇储备资产总额 2,450 亿澳门元，同比增长 2.4%。

外汇储备

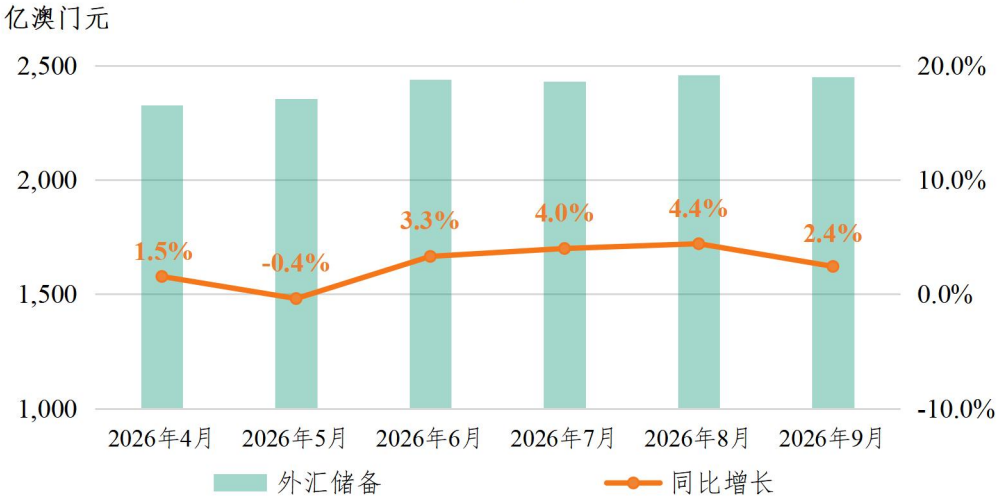

附表 1

金融企业分类明细表

企业类型	数量（家）	备注
一、经国家金融监管部门批准或备案的持牌机构	**83**	注册资本合计 156 亿元。
1.银行业金融机构	**33**	
商业银行及分支机构	31	1.法人机构 1 家； 2.一级分行 7 家； 3.二级分行 11 家； 4.支行 12 家； 5.机构网点合计 40 个。
财务公司	1	
金融租赁	1	
2.保险业金融机构	**27**	
保险公司及分支机构	16	法人机构 2 家。
保险代理公司	6	
保险经纪公司	5	
3.证券及期货业金融机构	**13**	
证券公司及分支机构	5	
期货公司及分支机构	2	
公募基金管理公司	2	
特定客户资产管理子公司	2	
证券公司资产管理子公司	1	
基金销售公司	1	
4.其他金融机构	**10**	
货币兑换	9	1.法人机构 6 家； 2.机构网点合计 10 个。
第三方支付机构	1	
二、地方金融组织[7]	**27**	注册资本合计 115 亿元。
融资租赁	6	
商业保理	12	
小额贷款	3	
地方交易场所	4	
融资担保	1	
典当	1	
三、私募基金管理人	**459**	
总计	**569**	

[7] 自 2026 年 1 月起，地方金融组织中的融资租赁、商业保理企业统计口径规范为已纳入广东省（不含深圳市）监管白名单的企业。

附表 2

合作区金融历史数据

单位：亿元

	跨境人民币年度结算金额（累计）	基金管理公司及其他资产管理机构资产管理规模	私募基金管理人管理基金规模
2019 年 12 月	2,605.41	24,974.20	2,856.83
2020 年 12 月	1,434.49	34,265.94	4,233.36
2021 年 12 月	2,321.18	46,287.52	5,346.37
2022 年 12 月	2,993.87	45,394.36	6,135.80
2023 年 12 月	4,391.64	46,896.30	6,626.73
2024 年 12 月	5,443.50	55,900.34	6,717.00
2025 年 12 月	7,640.71	63,186.33	7,179.05
2026 年 1 月	623.57	63,384.13	7,053.93
2026 年 2 月	1,077.04	64,877.65	7,078.36
2026 年 3 月	1,684.07	62,874.79	7,103.70
2026 年 4 月	2,472.00	67,041.46	7,282.97
2026 年 5 月	2,949.49	67,613.09	7,316.96
2026 年 6 月	3,988.64	68,058.79	7,334.39
2026 年 7 月	4,645.70	66,795.26	7,753.89
2026 年 8 月	5,199.41	68,691.50	7,739.80
2026 年 9 月	**5,750.91**	**68,022.09**	**7,771.32**